



INFEJAL
Infraestructura Física Educativa
del Estado de Jalisco



Jalisco
GOBIERNO DEL ESTADO

REPORTE FINANCIERO

JUNIO 2021

Concepto	2021	2020	Concepto	2021	2020
ACTIVO			PASIVO		
Activo Circulante			Pasivo Circulante		
a. Efectivo y Equivalentes	\$362,920,718	\$352,244,407	a. Cuentas por Pagar a Corto Plazo	\$64,969,156	\$1,872,378
b. Derechos a Recibir Efectivo o Equivalentes	\$55,074	\$54,432	b. Documentos por Pagar a Corto Plazo	\$0	\$0
c. Derechos a Recibir Bienes o Servicios	\$202,505,365	\$180,224,422	c. Porción a Corto Plazo de la Deuda Pública a Largo Plazo	\$0	\$0
d. Inventarios	\$0	\$0	d. Títulos y Valores a Corto Plazo	\$0	\$0
e. Almacenes	\$0	\$0	e. Pasivos Diferidos a Corto Plazo	\$0	\$0
f. Estimación por Pérdida o Deterioro de Activos Circulantes	\$0	\$0	f. Fondos y Bienes de Terceros en Garantía y/o Administración a Corto Plazo	\$1,574,674,114	\$1,861,653,657
g. Otros Activos Circulantes	\$360,816,700	\$293,286,570	g. Provisiones a Corto Plazo	\$0	\$0
			h. Otros Pasivos a Corto Plazo	\$81,498	\$0
IA. Total de Activos Circulantes	\$926,297,858	\$825,809,830	IIA. Total de Pasivos Circulantes	\$1,639,724,768	\$1,863,526,035
Activo No Circulante			Pasivo No Circulante		
a. Inversiones Financieras a Largo Plazo	\$0	\$0	a. Cuentas por Pagar a Largo Plazo	\$0	\$1,247,407
b. Derechos a Recibir Efectivo o Equivalentes a Largo Plazo	\$0	\$0	b. Documentos por Pagar a Largo Plazo	\$0	\$0
c. Bienes Inmuebles, Infraestructura y Construcciones en Proceso	\$1,072,614,966	\$1,058,385,156	c. Deuda Pública a Largo Plazo	\$0	\$0
d. Bienes Muebles	\$18,101,703	\$17,560,977	d. Pasivos Diferidos a Largo Plazo	\$0	\$0
e. Activos Intangibles	\$369,140	\$369,140	e. Fondos y Bienes de Terceros en Garantía y/o Administración a Largo Plazo	\$0	\$0
f. Depreciación, Deterioro y Amortización Acumulada de Bienes	\$-27,899,868	\$-26,584,361	f. Provisiones a Largo Plazo	\$508,208	\$508,208
g. Activos Diferidos	\$107,440	\$107,440	IIB. Total de Pasivos No Circulantes	\$508,208	\$1,755,615
h. Estimación por Pérdida o Deterioro de Activos no Circulantes	\$0	\$0	II. Total del Pasivo	\$1,640,232,976	\$1,865,281,650
i. Otros Activos no Circulantes	\$0	\$0			
IB. Total de Activos No Circulantes	\$1,063,293,381	\$1,049,838,352	HACIENDA PÚBLICA/PATRIMONIO		
I. Total del Activo	\$1,989,591,239	\$1,875,648,183	IIIA. Hacienda Pública/Patrimonio Contribuido	\$10,179,095	\$10,179,095
			a. Aportaciones	\$7,346,315	\$7,346,315
			b. Donaciones de Capital	\$0	\$0
			c. Actualización de la Hacienda Pública / Patrimonio	\$2,832,780	\$2,832,780
			IIIB. Hacienda Pública/Patrimonio Generado	\$341,337,195	\$2,345,464
			a. Resultados del Ejercicio (Ahorro / Desahorro)	\$342,382,439	\$1,413,641
			b. Resultados de Ejercicios Anteriores	\$-4,444,789	\$-2,467,721
			c. Revalúos	\$3,399,544	\$3,399,544
			d. Reservas	\$0	\$0
			e. Rectificaciones de Resultados de Ejercicios Anteriores	\$0	\$0
			IIIC. Exceso o Insuficiencia en la Actualización de la Hacienda Pública/Patrimonio	\$-2,158,026	\$-2,158,026
			a. Resultado por Posición Monetaria	\$-2,158,026	\$-2,158,026
			b. Resultado por Tenencia de Activos no Monetarios	\$0	\$0
			III. Total Hacienda Pública/Patrimonio	\$349,358,263	\$10,366,533
			IV. Total del Pasivo y Hacienda Pública/Patrimonio	\$1,989,591,239	\$1,875,648,183

Bajo protesta de decir la verdad declaramos que los Estados Financieros y sus Notas son razonablemente correctos y responsabilidad del Emisor.


ING. OCTAVIO FLORES DE LA TORRE
DIRECTOR GENERAL

C. NORMA PATRICIA AVENA ORTIZ
DIRECTOR ADMINISTRATIVO


LCP. MARTHA GABRIELA GIRO BORRUEL
JEFE DE CONTABILIDAD Y FINANZAS

CONCEPTO	2021	2020
INGRESOS Y OTROS BENEFICIOS		
IA. Ingresos de Gestión	\$27,626,510	\$0
a. Impuestos	\$0	\$0
b. Cuotas y Aportaciones de Seguridad Social	\$0	\$0
c. Contribuciones de Mejoras	\$0	\$0
d. Derechos	\$0	\$0
e. Productos	\$0	\$0
f. Aprovechamientos	\$0	\$0
g. Ingresos por Venta de Bienes y Prestación de Servicios	\$27,626,510	\$0
IB. Participaciones, Aportaciones, Convenios, Incentivos Derivados de la Colaboración Fiscal, Fondos Distintos de Aportaciones, Transferencias, Asignaciones, Subsidios y Subvenciones, y Pensiones y Jubilaciones	\$330,374,426	\$21,738,776
a. Participaciones, Aportaciones, Convenios, Incentivos Derivados de la Colaboración Fiscal y Fondos Distintos de Aportaciones	\$311,346,697	\$0
b. Transferencias, Asignaciones, Subsidios y Subvenciones, y Pensiones y Jubilaciones	\$19,027,729	\$21,738,776
IC. Otros Ingresos y Beneficios	\$7,709,112	\$455,693
a. Ingresos Financieros	\$5,317,972	\$309,639
b. Incremento por Variación de Inventarios	\$0	\$0
c. Disminución del Exceso de Estimaciones por Pérdida o Deterioro u Obsolescencia	\$0	\$0
d. Disminución del Exceso de Provisiones	\$0	\$0
e. Otros Ingresos y Beneficios Varios	\$2,391,140	\$146,054
I. Total de Ingresos y Otros Beneficios	\$365,710,048	\$22,194,469
GASTOS Y OTRAS PÉRDIDAS		
IIA. Gastos de Funcionamiento	\$22,771,347	\$20,128,469
a. Servicios Personales	\$18,335,065	\$15,036,183
b. Materiales y Suministros	\$427,691	\$371,234
c. Servicios Generales	\$4,008,591	\$4,721,052
IIB. Transferencias, Asignaciones, Subsidios y Otras Ayudas	\$0	\$0
a. Transferencias Internas y Asignaciones al Sector Público	\$0	\$0
b. Transferencias al Resto del Sector Público	\$0	\$0
c. Subsidios y Subvenciones	\$0	\$0
d. Ayudas Sociales	\$0	\$0
e. Pensiones y Jubilaciones	\$0	\$0
f. Transferencias a Fideicomisos, Mandatos y Contratos Análogos	\$0	\$0
g. Transferencias a la Seguridad Social	\$0	\$0
h. Donativos	\$0	\$0
i. Transferencias al Exterior	\$0	\$0
IIC. Participaciones y Aportaciones	\$0	\$0
a. Participaciones	\$0	\$0
b. Aportaciones	\$0	\$0
c. Convenios	\$0	\$0
IID. Intereses, Comisiones y Otros Gastos de la Deuda Pública	\$0	\$0
a. Intereses de la Deuda Pública	\$0	\$0
b. Comisiones de la Deuda Pública	\$0	\$0
c. Gastos de la Deuda Pública	\$0	\$0
d. Costo por Coberturas	\$0	\$0
e. Apoyos Financieros	\$0	\$0
IIE. Otros Gastos y Pérdidas Extraordinarias	\$556,261	\$652,358
a. Estimaciones, Depreciaciones, Deterioros, Obsolescencia y Amortizaciones	\$556,261	\$652,358
b. Provisiones	\$0	\$0
c. Disminución de Inventarios	\$0	\$0
d. Aumento por Insuficiencia de Estimaciones por Pérdida o Deterioro u Obsolescencia	\$0	\$0
e. Aumento por Insuficiencia de Provisiones	\$0	\$0
f. Otros Gastos	\$0	\$0
IIF. Inversión Pública	\$0	\$0
a. Inversión Pública no Capitalizable	\$0	\$0
II. Total de Gastos y Otras Pérdidas	\$23,327,608	\$20,780,827
III. Resultados del Ejercicio (Ahorro/Desahorro)	\$342,382,439	\$1,413,641


Bajo protesta de decir la verdad declaramos que los Estados Financieros y sus Notas son razonablemente correctos y responsabilidad del Emisor.



ING. OCTAVIO FLORES DE LA TORRE
DIRECTOR GENERAL



C. NORMA PATRICIA AVENA ORTIZ
DIRECTOR ADMINISTRATIVO



LCP. MARTHA GABRIELA GIRÓ BORRUEAL
JEFE DE CONTABILIDAD Y FINANZAS